

# FAQ : Arrêté biosécurité en élevage de porc

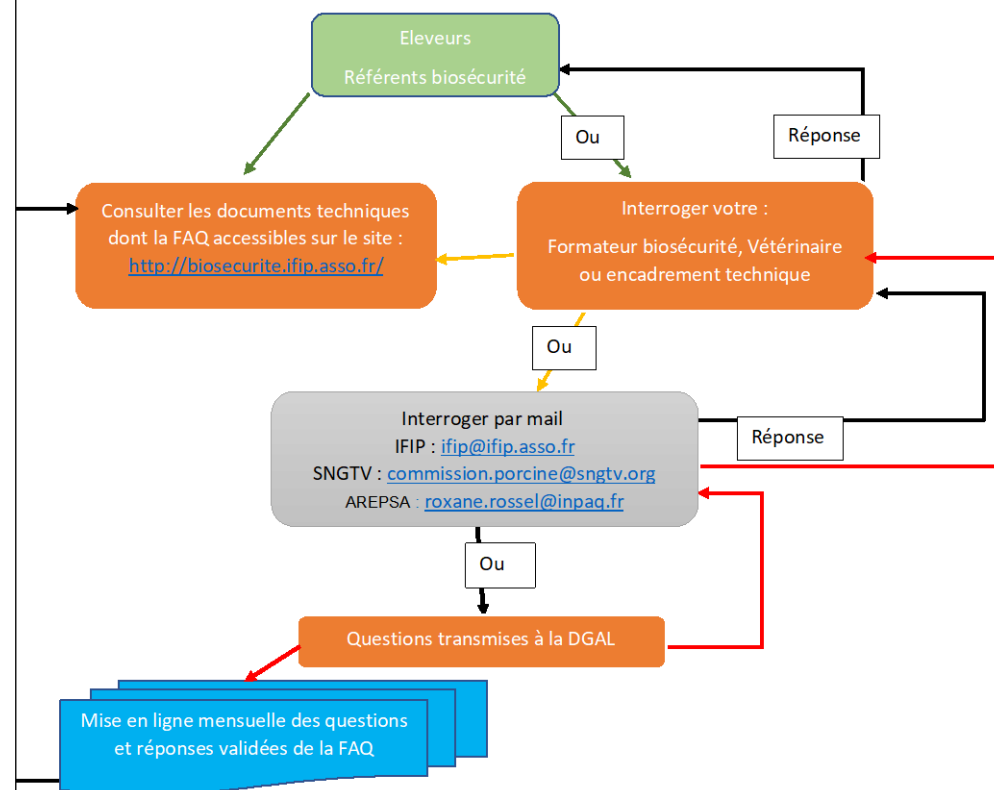
Il s'agit d'une FAQ permettant de répondre à des questions techniques posées lors des formations biosécurité ou lors de contrôles par les agents de l'état. Ces questions correspondront à des problèmes d'intérêt général pour améliorer la compréhension de l'application de l'Arrêté du 16 octobre 2018 mais ne prendront pas en compte des points particuliers spécifiques à un élevage.

## Organismes participants au dispositif de

FAQ avec la DGAL



Avec un financement



Ref : N°/Date / Source	THEMATIQUE	Mots Clés	QUESTIONS	REPONSES
1//OP	3 ZONES	Zone élevage	Définition de la zone d'élevage - dans l'arrêté le texte est un peu réducteur : "espace du site de l'exploitation constitué par l'ensemble des bâtiments d'élevage, parcs ou enclos"	La zone d'élevage peut être élargie mais à la seule condition que les règles de biosécurité soient identiques : strictement protégée et fermée (grillage étanche aux sangliers ou mur), uniquement réservée à la circulation des personnes en tenue et chaussures d'élevage et aux porcs de l'élevage
2//OP	3 ZONES	Clôture Zone d'élevage	Si la zone professionnelle est entièrement clôturée avec une barrière d'entrée fermée la délimitation de la zone d'élevage peut-elle être "allégée" avec une chaîne ou ruban de chantier ?	NON la notion de clôture étanche de la zone d'élevage est centrale dans l'Arrêté et cette étanchéité doit être assurée (mûrs des bâtiments ou clôtures étanches)
3//OP	3 ZONES	Clôture Zone élevage « élargie »	Quels sont les types de clôtures acceptées pour une zone d'élevage « élargie » sur un site d'exploitation avec bâtiments ?	La clôture doit être étanche aux sangliers. Un muret de 1.3m minimum Ou Une clôture de type grillagé ; - Posée sur poteaux fixes ; - De hauteur minimale de 1,3 m pour éviter un chevauchement par un suidé sauvage ; - De résistance suffisante pour éviter une rupture de la clôture par enfoncement par un suidé sauvage. Le grillage est posé et entretenu pour être en tension permanente. -soit munie d'un rabat enterré ou semi enterré, soit posée à ras d'un sol bétonné ou bitumé ou sur une bordure béton ou soit non munie d'un rabat enterré mais doublée de 2 fils électrifiés posés sur l'extérieur.

Ref : N°/Date / Source	THEMATIQUE	Mots Clés	QUESTIONS	REPONSES
4//OP	3 ZONES	Clôture Zone élevage « élargie »	Si, une zone d'élevage « élargie » est clôturée avec une clôture étanche aux sangliers et selon les précisions de la ligne 3), quelles sont les conditions de circulation au sein de cette zone ?	<ul style="list-style-type: none"> <li>- L'éleveur et les intervenants peuvent y circuler librement, après entrée dans cette zone par un sas sanitaire et respect des procédures de biosécurité.</li> <li>- Les suidés domestiques peuvent circuler pour passer d'un bâtiment à l'autre mais sans séjourner à l'extérieur.</li> <li>- Aucun véhicule ne peut circuler dans cette zone d'élevage élargie hormis un véhicule dédié à cette zone (ou systématiquement nettoyé et désinfecté avant entrée)</li> </ul>
5//OP	3 ZONES	Clôture Zone élevage « élargie »	Une zone d'élevage « élargie » peut-elle abriter les silos et/ou la FAF en plus des bâtiments d'élevage ?	Oui, si les conditions de circulation sont conformes aux dispositions précisées à la ligne 4.
6//OP	3 ZONES	Clôture Zone élevage « élargie »	Deux clôtures électriques à 2 fils minimum sont-elles suffisantes pour protéger des silos d'aliment ?	Si l'objectif est de placer ces silos en Zone d'élevage afin que l'éleveur puisse y accéder directement sans ressortir par le sas après avoir changé de tenue, ce type de clôture n'est pas acceptable. Il faut se référer au point 3 de la FAQ. S'il s'agit de la protection de silos couloirs, les conditions sont explicitement prévues au point 14 de la FAQ et l'usage de clôture électrique est exclu.
7//OP	3 ZONES	Clôture Zone élevage « élargie »	La grille de notation proposée dans la V2 du Vade-mecum d'évaluation de conformité des clôtures (p 43) est-elle valable également pour la clôture de la zone d'élevage élargie	Non, cette grille concerne plutôt les clôtures de parcours en plein air. Il faut se référer aux conditions de fermeture de la zone d'élevage élargie qui sont précisées au point 3 de la FAQ.
8//OP	3 ZONES	Accès Zone d'élevage Autres animaux domestiques	Un chien qui ne sort pas de la zone d'élevage en élevage bâtiments peut-il être autorisé ?	NON, seuls les chiens de travail sont autorisés dans la zone d'élevage. A priori, en élevage en bâtiment, la présence d'un chien de travail n'est pas utile.

Ref : N°/Date / Source	THEMATIQUE	Mots Clés	QUESTIONS	REPONSES
9//OP	3 ZONES	Accès Zone d'élevage Autres animaux domestiques	Des ovins peuvent-ils pâturer dans l'espace compris entre clôture intérieure et clôture extérieure d'un parcours en plein air afin d'entretenir la végétation au niveau de ces clôtures ?	<b>REPONSE MODIFIEE le 15/03/2024</b> Quand l'espace entre la clôture extérieure et la clôture intérieure est suffisant et pour faciliter les opérations d'entretien et désherbage des clôtures indispensables pour un bon fonctionnement de l'électrification de ces clôtures, le pâturage par des ruminants et équidés est toléré, hors situation de zone réglementée PPA.
10//OP	3 ZONES	Accès Zone d'élevage Autres animaux domestiques	Est-ce autorisé de faire pacager des ovins ou bovins entre 2 bandes de porcs sur les parcours plein-air ? Quelle durée de vide sanitaire pour une parcelle ayant hébergé des ovins ou des bovins avant de pouvoir y introduire des porcs ?	L'obligation réglementaire est de séparer les suidés présents ans la zone d'élevage de toutes autres espèces. La mise en place de ruminants sur des parcours ayant été préalablement occupés par de suidés n'est pas interdite par la réglementation. Néanmoins cette pratique peut présenter des risques de contamination croisée entre espèces (via notamment l'ingestion d'herbe souillée par des fèces de porcs)
11//OP	3 ZONES	Autres animaux domestiques	Comment gérer les cochons truffiers en termes de divagation sur des terrains « en libre accès » ?	Si ces « cochons truffiers » sont considérés comme « suidé de compagnie » et détenus comme tel, ils ne sont soumis qu'aux obligations de l'article 5 -1 <sup>er</sup> alinéa de l'arrêté du 16/10/2018 soit l'interdiction d'être nourris à partir de déchets de cuisine ou de table. Si ces porcins sont élevés à d'autres fins commerciales ou non, la réglementation ne prévoit pas une détention hors de parcours non protégés.


Ref : N°/Date / Source	THEMATIQUE	Mots Clés	QUESTIONS	REPONSES
12//OP	3 ZONES	Accès Zone d'élevage Autres animaux domestiques	Des ruches sont -elles autorisées dans la zone d'élevage (il y a eu l'autorisation en volailles semble -t-il)	L'arrêté du 16/10/2018 ne l'interdit pas explicitement mais cette pratique n'est pas compatible avec des bonnes pratiques de biosécurité. D'une part, l'accès à la zone d'élevage des porcs est prévu aux seules personnes autorisées. D'autre part, il est impossible de prévoir une désinfection en entrée ou en sortie des ruches sans effet préjudiciable sur les abeilles. Il est donc très fortement recommandé d'implanter des ruches en limite externe de cette zone d'élevage de porcins afin d'éviter les circulations d'engins et d'hommes pour des motifs autres que ceux liés aux soins destinés aux porcs.
13//OP	3 ZONES	Accès	A quoi doit correspondre l'aire d'accès bétonnée ou stabilisée à l'entrée des bâtiments	A une zone stabilisée ou bétonnée pour les zones de circulation d'animaux et de personnes entre bâtiments/parcs
14//OP	3 ZONES	Accès Zone d'élevage Autres animaux domestiques	Dans un élevage entièrement clôturé (Zone d'élevage élargie à l'extérieur des bâtiments) est-ce que les brebis qui broutent l'herbe et qui ne sortent jamais de la clôture peuvent être acceptées ?	NON, dans la zone d'élevage (y compris « élargie »), la présence d'autres animaux domestiques que les suidés d'élevage n'est pas autorisée.
15//OP	3 ZONES	Zone d'élevage Autres animaux domestiques	Pour les élevages avec un bâtiment partagé entre porcs et bovins (ou ovins) avec des porcs dans une case et l'autre espèce dans des cases contiguës, la zone d'élevage peut-elle être une case et quelle hauteur minimale de séparation ? Faut-il un sas sanitaire spécifique aux porcs ?	<b>REPONSE MODIFIEE le 15/03/2024</b> Il est nécessaire d'avoir une séparation physique entre les 2 zones d'élevages hébergeant des espèces différentes. Une cloison sur toute la hauteur du bâtiment permet de complètement séparer les animaux et d'effectuer des opérations de nettoyage et de désinfection de la zone d'élevage des porcs après leur départ. Une séparation d'une hauteur minimale de 1m30 empêchant tout contact des porcs avec les autres animaux est tolérée. Dans ce cas, des précautions doivent être prises lors de la désinfection afin d'éviter la diffusion de désinfectant sur les autres animaux présents. Pour chaque zone d'élevage il faut un sas donc un sas spécifique ici pour les porcs.

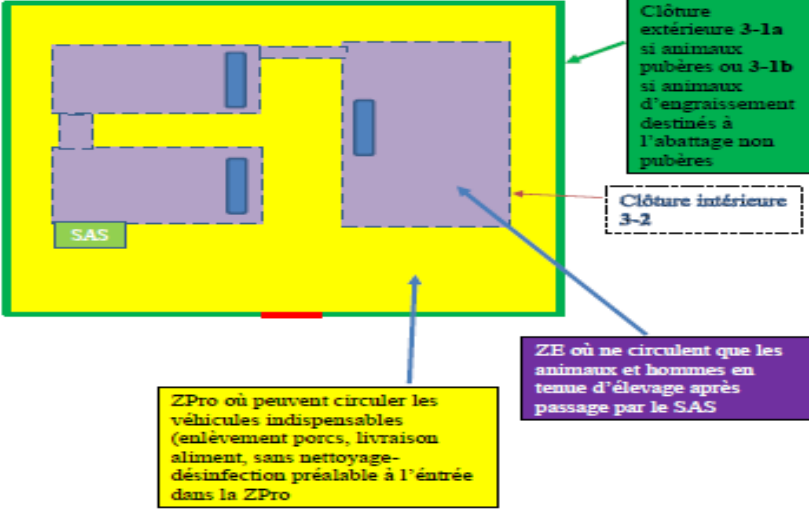
Ref : N°/Date / Source	THEMATIQUE	Mots Clés	QUESTIONS	REPONSES
16//OP	3 ZONES	Clôture zone professionnelle	Le système de protection de la zone professionnelle en vue d'empêcher la divagation de suidés doit-il être réalisé sur l'ensemble de la périphérie de la Zone Professionnelle ?	<p>Non. L'objectif principal de la Zone Professionnelle est de limiter l'accès et la circulation des véhicules à proximité de la Zone d'élevage. La délimitation de cette zone est donc réalisée dans cet objectif. Il se peut donc que l'ensemble du périmètre de la Zone Professionnelle soit difficile à clôturer physiquement.</p> <p>L'installation d'un système de protection (clôture) en cas de passage en zonage réglementé vise, quant à lui, à éviter la divagation des suidés à proximité de la zone d'élevage.</p> <p>Le système de protection peut donc être installé pour partie sur le périmètre de la Zpro et pour partie à l'intérieur de celle-ci. L'objectif est d'éviter la divagation de suidés entre et dans les bâtiments situés en zone professionnelle et de renforcer ainsi l'absence de possibilités d'intrusion de sangliers sauvages dans la zone d'élevage.</p>
17//OP	3 ZONES	Clôture zone professionnelle	Si une clôture grillagée avec rabat enterré ou posée sur sol bitumé ou bétonné, ou non munie d'un rabat enterré mais doublée de 2 fils électrifiés sur l'extérieur est réalisée en zone professionnelle (ou en partie de cette zone) et que les accès sont fermés par une barrière, quelles sont les conditions de circulation des personnes, véhicules et animaux le cas échéant ?	<p>Les règles de circulation des personnes, véhicules et animaux (passage d'un bâtiment à un autre) sont identiques à celles qui s'appliquent sur une zone professionnelle non clôturée : Seuls les véhicules indispensables au fonctionnement sont acceptés, les personnes n'y circulent pas en tenue d'élevage et les transferts d'animaux d'un bâtiment à l'autre s'effectuent sur des aires protégées, ou en bétailère ou, en dernier ressort, après nettoyage et désinfection de ces voies de circulation.</p> <p>Si la zone professionnelle est effectivement isolée et protégée de manière permanente, seuls les stockages d'aliments en silos couloirs et les stockages de paille peuvent être dispensés de protection.</p>

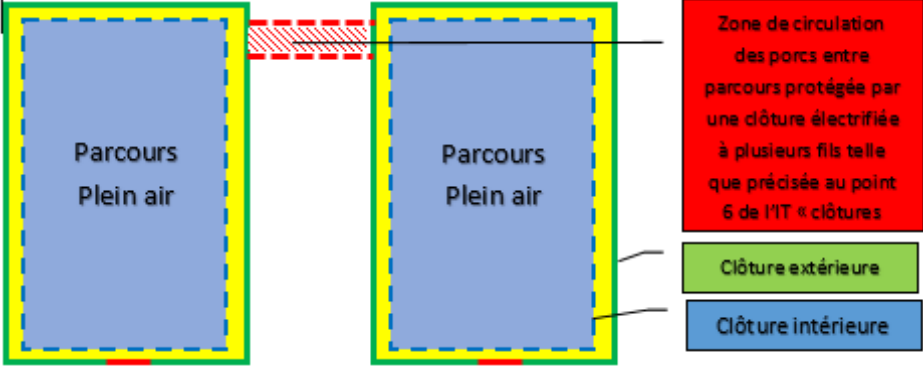
Ref : N°/Date / Source	THEMATIQUE	Mots Clés	QUESTIONS	REPOSES
18//OP		Clôture Zone professionnelle	Si passage en zone réglementée une clôture électrique double fils de la zone pro peut -elle être considérée comme suffisamment efficace vis-à-vis de l'intrusion des sangliers	Il n'y a pas d'obligations de moyens fixées pour la clôture de la Zone Professionnelle en cas de Zone Réglementée. Seule une obligation de résultat est prévue (Vade-mecum Sous-item G0304 « permettent d'éviter des divagations de sangliers sauvages au sein de cette zone ». En cas d'inspection éventuelle, les services ne se prononceront pas sur l'efficacité de la clôture installée quel soit constituée de fil(s) électrifié(s), filet électrifié, grillage... dont le choix appartient au détenteur.

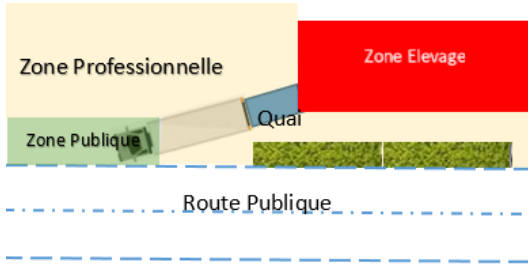
Ref : N°/Date / Source	THEMATIQUE	Mots Clés	QUESTIONS	REPOSES
19//OP	3 ZONES	Clôture Zone professionnelle Stockage aliment	Quelles protections des silos couloirs sont possibles vis-à-vis des sangliers :	<p>Sont acceptés comme moyens de protection des stockages d'aliments :</p> <ul style="list-style-type: none"> <li>- Moyens identiques à ceux précisés dans le vade-mecum au sous-item (G0303) à savoir</li> <li>- murs de côté de hauteur &gt; 1,30m (béton, bardage...) ou clôture grillagée sur les côtés de hauteur &gt; 1,30m</li> <li>- les portes ou barrières métalliques ou en bois permettant d'éviter le passage d'un suidé (ajourées ou non) de hauteur à minima &gt; 1,30m</li> <li>- les passages canadiens (tels que précisés au point 5 de l'IT 2019/289.</li> </ul> <p>Au regard du risque supérieur d'attraction des aliments (Saisine ANSES 2019/0049) par rapport au risque d'attraction des pailles stockées, ne sont pas acceptés :</p> <ul style="list-style-type: none"> <li>- les aliments seulement protégés sous bâche (y compris les fronts de silos) ;</li> <li>- les protections par clôtures électriques.</li> </ul> <p>La clôture de la Zone Professionnelle est une mesure complémentaire de biosécurité visant à éviter la divagation de sangliers sauvages lorsque l'établissement est situé dans une zone réglementée vis-à-vis d'un danger sanitaire. Une clôture de la zone professionnelle peut permettre de dispenser de protection les stockages d'aliments (voir précisions ligne 11)</p>

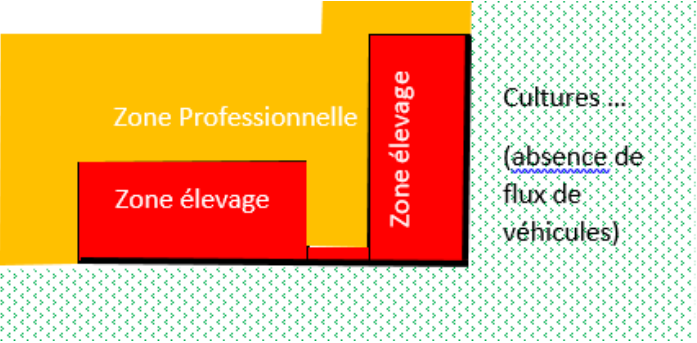


Ref : N°/Date / Source	THEMATIQUE	Mots Clés	QUESTIONS	REPONSES
20//OP	3 ZONES	Clôture Zone professionnelle Stockage aliment	 <p>La clôture ci-dessus est-elle acceptée pour clôturer des silos couloirs ?</p>	Oui, si la partie rabat grillagée posée sur le sol est semi-enterrée ou fixée dans le sol au moyen de piquets d'ancrage
21//OP	3 ZONES	Clôture Zone professionnelle Aires de circulation des suidés	Si la zone professionnelle est clôturée sur l'ensemble ou sur partie de son périmètre, les dispositifs prévus pour les aires de circulation de porcs entre bâtiments et précisés au point 8 de l'IT « Clôtures » peuvent-ils être allégés (simple clôture électrique...) ?	Non, la clôture de la zone professionnelle est considérée comme une mesure complémentaire de biosécurité, et les animaux qui passent d'un bâtiment à l'autre peuvent se contaminer sur des zones insuffisamment protégées (passage d'autres animaux domestiques, passage de véhicules...). En outre, des aires de circulation permanentes sont considérées comme faisant partie de la zone d'élevage et doivent donc être considérées comme telles.
22//OP	3 ZONES	Clôture Zone professionnelle Aires de circulation des suidés	Les passages pour les transferts d'animaux (qui sont en zone professionnelle) ne doivent pas être obligatoirement clôturés et une procédure de désinfection avant transfert et adaptée suivant le sol peut être acceptable ?	OUI mais avec des passages de transfert bien délimités avec sol bétonné ou stabilisé pour être nettoyable et désinfectable ou à défaut (stabilisé) désinfectable à la chaux ET SEULEMENT si « impossibilité d'implantation de dispositifs de protection » point 8 IT clôtures



Ref : N°/Date / Source	THEMATIQUE	Mots Clés	QUESTIONS	REPONSES
23//OP	3 ZONES	Clôture Zone professionnelle Aires de circulation des suidés Plein air	<p>La protection des aires de circulation de suidés domestiques entre parcours plein air clôturés selon le schéma suivant est-elle acceptée ?</p>  <p>The diagram illustrates a farm layout with three distinct zones:</p> <ul style="list-style-type: none"> <li><b>ZPro (yellow):</b> A large area containing several buildings. It is enclosed by an outer green fence (Clôture extérieure 3-1a) and an inner dashed fence (Clôture intérieure 3-2). A red line indicates a barrier between the ZPro and ZE zones.</li> <li><b>ZE (purple):</b> A smaller area within the ZPro zone, where only animals and humans are allowed after passing through the SAS.</li> <li><b>SAS (green):</b> A small area, likely a shower or disinfection point, located near the entrance to the ZPro zone.</li> </ul>	<p>Oui même si les clôtures intérieure et extérieure ne sont pas "proches" l'une de l'autre, on reste dans les obligations de résultats et de moyens fixées par l'IT clôture. De plus, ce genre d'implantation permet de réaliser des rotations de parcelles au sein du périmètre protégé par la clôture extérieure.</p>

Ref : N°/Date / Source	THEMATIQUE	Mots Clés	QUESTIONS	REponses
24//OP	<b>SANGLIERS CLOTURES MURETS</b>	Clôture Zone professionnelle Aires de circulation des suidés Plein air	La protection des aires de circulation de suidés domestiques entre parcours plein air clôturés selon le schéma suivant est-elle acceptée ?	<p>Oui, les aires de circulation de suidés entre deux parcours distants doivent être, à minima, protégées, selon les mêmes dispositions que pour les parcelles qui sont prévues d'être occupées par des suidés (Point 6 de l'IT « clôtures ») soit :</p> <p>Une clôture de plusieurs fils électriques, superposés ou décalés, ou de filets électrifiés posés sur poteaux fixes ou piquets déplaçables ;</p> <ul style="list-style-type: none"> <li>- Les fils ou filets doivent être alimentés en permanence et sur l'ensemble du pourtour par un électrificateur d'une tension suffisante (tension minimale sous charge de 500 ohms de 5000 volts) et d'une énergie d'impulsion supérieure à 5 joules permettant de repousser des suidés sauvages ;</li> <li>- Les fils ou filets doivent être d'une qualité permettant une conductivité optimale sur l'ensemble de la clôture.</li> </ul>
				

Ref : N°/Date / Source	THEMATIQUE	Mots Clés	QUESTIONS	REPONSES
25//OP	SANGLIERS CLOTURES MURETS	Protection contre Sangliers Plein air Zone professionnelle	Dans le cas d'un élevage en plein-air dont la zone professionnelle est clôturée étanche comme indiqué dans l'IT (3.1) est-ce que la zone d'élevage peut être clôturée avec une clôture de type clôture intérieure 3.2 ?	OUI, si, au final, les conditions de protection de l'ensemble de la zone d'élevage répondent aux conditions fixées par l'instruction technique 2019/339.
26//OP	3 ZONES	Zone professionnelle Véhicules	Le parking peut-il être si nécessaire en zone professionnelle ?	OUI IT : "Si la configuration du site ne le permet pas, les véhicules des intervenants extérieurs peuvent stationner dans une aire dédiée dans la zone professionnelle mais au plus éloigné de la zone d'élevage"
27//OP	3 ZONES	Zone professionnelle	La zone professionnelle est-elle obligatoire si la voie publique est accolée à l'élevage ?	Dans certaines configurations une partie de la zone professionnelle peut être inexistante ou quasi inexistante (bâtiment en limite de propriété, en bordure de route par exemple).
28//OP	3 ZONES	Zone professionnelle  Zone Publique	L'aire de stationnement du camion d'enlèvement des porcs (au bout du quai d'embarquement) doit-elle forcément se situer en zone professionnelle ou peut-elle être en zone publique ?	Le quai d'embarquement fait partie de la zone professionnelle mais l'aire de stationnement du camion de chargement peut être en zone publique ou partiellement en zone publique dans le cas de certaines configurations de site d'exploitation (route publique à proximité du quai de chargement...)  

Ref : N°/Date / Source	THEMATIQUE	Mots Clés	QUESTIONS	REPONSES
29//OP	3 ZONES	Zone professionnelle  Zone Publique	Dans certains cas les fosses à lisiers sont assez éloignées des bâtiments. Les fosses à lisier sont déjà grillagées, donc protégées. Est-il toléré que : - Ces fosses soient situées en zone publique. - Ces fosses peuvent-elles constituer une zone professionnelle à part entière car grillagée.	OUI, ces fosses, si elles sont isolées et grillagées peuvent constituer une zone professionnelle distincte ou être considérées dans la zone publique, du fait que les flux de véhicules sont, par conséquent, éloignés de la zone d'élevage.
30//OP	3 ZONES	Zone professionnelle	La zone professionnelle peut-elle être inexistante, si elle longe les murs du bâtiment et sur une zone dans laquelle aucun flux de véhicules ne circule ?	Oui (schéma suivant)  

Ref : N°/Date / Source	THEMATIQUE	Mots Clés	QUESTIONS	REPONSES
31//OP	3 ZONES	Zone professionnelle Accès des visiteurs Portail Ferme pédagogique	Pour un élevage recevant du public (ferme pédagogique, vente de produit à la ferme, ...), est-il possible que le portail étanche fermant la zone professionnelle, elle-même clôturée avec une clôture anti-intrusion (IT 3.1 a), soit laissé ouvert durant la journée pour laisser passer les visiteurs (qui visitent en zone professionnelle), dans la mesure où lorsque ce portail est ouvert il y a toujours des visiteurs ou la proximité de l'éleveur de ou une activité humaine (ex : magasin) à proximité ?	OUI, le sanglier est un animal plutôt nocturne. Le portail étanche doit être strictement fermé la nuit. Les visiteurs peuvent accéder librement à pied dans la zone professionnelle, cependant leurs véhicules doivent être stationnés en Zone Publique car ils ne sont pas considérés comme indispensables au fonctionnement de l'élevage. A cette fin une signalétique demandant le stationnement obligatoire de ces véhicules doit être installée.
32//OP			Les élevages avec clôture électrique doivent-ils décrire dans leur plan de biosécurité leur procédure pour vérifier l'électrification suffisante de la clôture	Oui (CF point 9 de l'annexe de l'arrêté du 16/10/2018). L'essentiel reste cependant pour le détenteur des animaux d'être « <i>en capacité d'assurer le bon fonctionnement de l'électrification et d'assurer le contrôle de la tension</i> » (Cf point 4 du sous-item G0302 du vademecum page 45)
33//OP	PLAN GESTION FLUX	Accès Zone d'élevage	Peut-on aller en tenue d'élevage en changeant de chaussures vers les silos ou FAF qui sont en zone professionnelle ?	NON mais il sera nécessaire d'examiner au cas par cas : exceptionnellement s'il s'agit d'aller "appuyer sur un bouton" on pourra se contenter d'un changement de chaussures mais attention à ne pas laisser trop de latitude à ces "sorties exceptionnelles"
34//OP	PLAN GESTION FLUX	Accès Zone d'élevage Véhicules	Un véhicule de l'établissement qui reste sur le site de l'exploitation doit-il être nettoyé et désinfecté lors du passage de la zone professionnelle à zone d'élevage (ex : paille, aliment)	Suivant l'analyse de risques si le véhicule ne sort jamais de la zone professionnelle et ne croise pas de circuits de véhicules le risque est plus faible. Néanmoins le nettoyage et la désinfection des roues est nécessaire au minimum.

Ref : N°/Date / Source	THEMATIQUE	Mots Clés	QUESTIONS	REPONSES
35//OP	PLAN GESTION FLUX	Accès Véhicules	Des véhicules extérieurs (hors véhicule de l'établissement) peuvent-ils pénétrer en zone d'élevage après avoir été nettoyés-désinfectés ?	OUI, c'est la même logique que désinfecter le matériel extérieur avant entrée en zone d'élevage. IT " Les véhicules (tracteurs, remorques ...) utilisés sur des parcours ou enclos en plein air et commun à plusieurs sites d'exploitation ont obligation de satisfaire à cette obligation de nettoyage et désinfection (avant sa sortie du site de départ et à l'arrivée sur le site de destination)."
36//OP	PLAN GESTION FLUX	Accès Véhicules	<p>Dans le cas des bâtiments « AGELITE » (voir photos) : animaux sur caillebottis et déjections récupérées sur de la paille déposée en fond de préfosse. La paille n'est jamais en contact avec les animaux ni le télescopique qui cure la paille au fond des fosses. Dans ce cas, la paille doit-elle être protégée de tout contact avec les sangliers ? (il n'y a pas de contact des animaux avec la paille) Lors du curage du bâtiment, faut-il laver et désinfecter les roues du tracteur qui entre dans la préfosse.</p> <div style="display: flex; justify-content: space-around;">   </div>	<p>Dans ce type de bâtiment, la paille introduite n'est pas à usage de litière pour les porcins et n'est pas au contact avec les animaux. Elle peut donc être stockée sans protection particulière.</p> <p>Le nettoyage et la désinfection des engins n'est pas à réaliser lors des opérations de curage de fumiers (hors de la présence des animaux) mais à réaliser en fin de chantier de curage (à l'identique des opérations de nettoyage du bâtiment et autres équipements).</p>

Ref : N°/Date / Source	THEMATIQUE	Mots Clés	QUESTIONS	REPONSES
37//OP	QUARANTAINE		Peut-il y avoir une tolérance pour une quarantaine non complètement isolée du reste de l'élevage au niveau des préfosse et/ou les combles ?	NON. Ce local de quarantaine ne sera pas considéré comme conforme. Les pratiques de biosécurité (respects de la période d'isolement, du principe de tout vide, tout plein, des changements de tenues) au niveau de cette quarantaine sont également essentielles pour garantir une maîtrise des risques.
38//OP	QUARANTAINE	Accès Zone élevage	Peut-il y avoir une tolérance pour une quarantaine avec un couloir d'accès qui communique avec le reste de l'élevage ?	OUI si la quarantaine est étanche (préfosse et comble) et si le couloir d'accès est nettoyé et désinfecté après le passage des reproducteurs livrés
39//OP	QUARANTAINE	Accès Zone élevage	Les cochettes d'autorenouveaulement qui sont engraisées sur un autre site d'exploitation mais du même statut sanitaire doivent elles obligatoirement passer par une quarantaine ?	<b>REPONSE MODIFIEE le 15/03/2024</b> OUI sauf si les animaux proviennent d'un bâtiment de quarantaine (complètement isolé des autres animaux, conduit en tout plein tout vide et nettoyé-désinfecté entre 2 lots) situé sur un autre site d'élevage du même établissement. Après la période de quarantaine, les animaux seront transférés par un transport spécifique, sans rupture de charge et par un véhicule vide préalablement nettoyé et désinfecté.
40//OP	QUARANTAINE	Zone élevage	Le vade-mecum ne précise pas de conditions sur le respect du principe « tout vide-tout plein » pour les lots de reproducteurs mis en quarantaine. Y a t-il des points de flexibilité sur l'application de ce principe ?	Non, le principe même de la quarantaine est d'isoler les animaux pendant une période suffisante et de gérer ce lot de manière indépendante. Le principe du « tout vide –tout plein » suivi d'opérations de nettoyage, de désinfection et de vide sanitaire doit donc être appliqué sur chaque local de quarantaine.



Ref : N°/Date / Source	THEMATIQUE	Mots Clés	QUESTIONS	REPONSES
41//OP	QUARANTAINE	Site extérieur	Peut-on faire une quarantaine sur un site d'élevage extérieur (même exploitation donc même EDE mais IDM différent) voire dans une exploitation différente (EDE différent) ? Certaines quarantaines, avec achat de cochettes chez un multiplicateur, pour des raisons sanitaires sont implantées sur des sites extérieurs. Celles-ci sont conduites dans le respect strict d'une quarantaine (conduite tout vide tout plein, ...). Après cette phase, les cochettes rentrent dans les locaux verraterie-gestante du site principal. Faut-il définir une distance maximale ?	L'obligation de local de quarantaine s'applique pour toute établissement détenant des reproducteurs. L'établissement étant considéré comme une seul et même entité juridique (un seul n° SIRET). La quarantaine doit donc être localisée sur l'un des sites de cet établissement (à l'exception des Centres d'Insémination Artificielle). Après la période de quarantaine, les animaux seront transférés par un transport spécifique, sans rupture de charge et par un véhicule vide préalablement nettoyé et désinfecté.
42//OP	SAS SANITAIRE	Intervenants Zone élevage	Peut-on accepter un sas sans lavabo, mais fournissant des gants jetables et/ou une solution hydro alcoolique ?	NON a minima jerrican d'eau
43//OP	SAS SANITAIRE	Eau de lavage des mains Plein air	Doit-on récupérer l'eau de lavage des mains des sas en plein-air.	NON
44//OP	SAS SANITAIRE	Intervenants	Le registre d'émargement doit-il être dans la zone professionnelle du sas ou dans la zone élevage du sas ?	Au choix (plutôt zone d'élevage car c'est la traçabilité des personnes entrées dans l'élevage qui est importante, pas des personnes restant en zone professionnelle)
45//OP	SAS SANITAIRE	Accès Chauffeurs	Les cottes mises à disposition pour les chauffeurs ou utilisées pour aller en quarantaine extérieure ou pour se rendre à l'aire d'équarrissage peuvent-elles être ramenées au lave-linge du sas sanitaire (côté zone d'élevage) ?	OUI si elles sont transférées dans un sac plastique vidé directement dans le lave-linge et sac plastique jeté ensuite et lavage des mains après cette opération

Ref : N°/Date / Source	THEMATIQUE	Mots Clés	QUESTIONS	REPONSES
46//OP	SAS SANITAIRE	Accès  Chauffeurs	Si un chauffeur de ramassage de porcs passe par un sas avec marche en avant, 2 zones, avec retrait de la tenue "extérieure", lavage des mains puis port d'une tenue complète d'élevage avant d'accéder à l'aire de stockage des porcs, l'éleveur peut-il éviter de nettoyer et de désinfecter cette aire avant d'y retourner pour y mettre le lot suivant (cas des élevages avec plusieurs départs par semaine pour lesquels le temps manque pour faire un nettoyage et une désinfection entre chaque lot)	NON, si un intervenant utilise le sas pour y revêtir une tenue et des chaussures dédiés à la zone d'élevage, il ne peut sortir de la zone d'élevage avec cette même tenue. Le chauffeur, après passage par un sas sanitaire, va accéder à son véhicule pour y charger les porcs. Cette pratique présente un risque de contamination par les chaussures du chauffeur lors de son retour du véhicule vers la zone d'élevage. Le sas ne peut être utilisé pour accéder au quai d'embarquement et au véhicule de chargement.
47//OP	SAS SANITAIRE	Accès  Pédiluve	Un pédiluve dans le sas sanitaire côté zone d'élevage pour tremper les bottes avant de commencer la visite est-il à proscrire ?	NON si celui-ci est propre et renouvelé régulièrement et que l'éleveur est conscient de sa faible efficacité
48//OP	SAS SANITAIRE	Accès  Intervenants	Chez des engraisseurs avec des « sas » qui ne sont pas contigus au bâtiment d'élevage, et une seule entrée/sortie, qui se fait par le quai d'embarquement. Est-ce acceptable avec un bâtiment unique d'avoir un sas qui ne soit pas contigu (passage en zone professionnelle entre le sas et la zone d'élevage) ? Est-ce acceptable après être en tenue d'élevage de pénétrer dans le bâtiment pas le quai d'embarquement (quai lavé désinfecté après le dernier départ) ?	OUI si changement de bottes ou surbottes pour passage entre le local sanitaire et le bâtiment d'élevage. Attention le local sanitaire doit être un lieu dédié et non pas par exemple la maison d'habitation. OUI possible d'être en tenue d'élevage pour pénétrer dans bâtiment par le quai si quai lavé et désinfecté et si changement de bottes entre zone professionnelle (quai) et zone d'élevage (bâtiment)

Ref : N°/Date / Source	THEMATIQUE	Mots Clés	QUESTIONS	REPONSES
49//OP	SAS SANITAIRE	Local sanitaire Accès	Local sanitaire entre 2 zones d'élevage ou en zone professionnelle peut-il avoir la même porte d'entrée/sortie	OUI si protocole d'entrée affiché dans le local et étapes suivantes réalisées : a) enlever tenue extérieure et chaussures extérieures b) laver les mains c) passer une démarcation (banc, peinture au sol...) pour mettre la tenue d'élevage et les bottes pros. d) sortir du local sanitaire puis mettre les bottes « élevage » à l'entrée de la zone d'élevage.
50//OP	SAS SANITAIRE	Local sanitaire Accès	Dans le cas de plusieurs parcs plein air au sein de la même zone professionnelle avec un local sanitaire, est-il possible que les bottes de la zone d'élevage de chaque parc soient stockées dans un dispositif étanche (ex : boîte) à l'entrée de chaque parc ?	OUI, à condition que les bottes destinées à la zone d'élevage soient physiquement séparées de celles destinées à la zone professionnelle.
51//OP	SAS SANITAIRE	Accès Intervenants	Si l'éleveur fournit juste une cote jetable pour les visiteurs, peuvent-ils garder leur propre vêtement dessous ?	OUI, l'éleveur n'est pas obligé de fournir des habits en plus de la cote. Le visiteur adapte son déshabillage en fonction de la tenue d'élevage plus ou moins complète fournie par l'éleveur (de même, les sous-vêtements sont à enlever seulement si l'éleveur en fournis)
52//OP	QUAI ET AIRE STOCKAGE	Accès Chauffeurs Entrée & sortie des suidés	Si l'éleveur est toujours présent à chaque embarquement et "pousse" ses porcs jusqu'au quai sans que le chauffeur pénètre dans le bâtiment, a-t-il l'obligation d'avoir une aire de stockage ?	Cette dérogation pourrait être acceptable dans la mesure où le fonctionnement du quai démontre l'absence de contact entre le chauffeur et l'éleveur et que la procédure soit affichée avec l'interdiction pour le chauffeur de pénétrer dans l'élevage.

Ref : N°/Date / Source	THEMATIQUE	Mots Clés	QUESTIONS	REPONSES
53//OP	QUAI ET AIRE STOCKAGE	Entrée & sortie des suidés	Les éleveurs qui transportent leurs porcs dans leur propre remorque/bétaillère ont-ils l'obligation d'avoir un quai de chargement ? Une aire de stockage ?	Cf : Vade-mecum point de flexibilité du sous-item B0103 : les détenteurs qui transportent exclusivement les suidés introduits dans ou issus de leur établissement dans leurs propres moyens de transport ne sont pas tenus de disposer d'un quai pour le déchargement ou déchargement et d'une aire de stockage au regard de l'absence d'intervention de véhicules de transports de suidés et de chauffeurs externes à leur établissement.
54//OP	QUAI ET AIRE STOCKAGE	Entrée & sortie des suidés	Le quai n'est plus obligatoire dans le vade-mecum si l'éleveur fait son propre transport, n'est-ce pas un risque de voir un véhicule en contact direct avec la zone d'élevage ?	Cet allègement apporté par le vade-mecum est maintenu. L'absence d'obligation d'un quai est motivée par l'absence d'un chauffeur externe à l'établissement (les opérations de chargement/déchargement étant réalisées par l'éleveur). Le risque de contamination par le véhicule est maîtrisé par des opérations satisfaisantes de nettoyage et de désinfection de ce véhicule et non par la présence d'un quai.
55//OP	QUAI ET AIRE STOCKAGE	Entrée & sortie des suidés	Pour les élevages en bâtiment, ayant des animaux dans des granges donc au ras du sol (ex. petits élevages ou réformes) acceptent-on qu'il n'y ait pas de quai d'embarquement (dans le sens zone surélevée en bout de bâtiment) mais seulement une zone d'embarquement qui peut-être au ras du sol ? (avec fonctionnement sans contact éleveur-chauffeur)	Oui pas de quai mais zone réservée au chargement nettoyable et désinfectable (dalle béton)

Ref : N°/Date / Source	THEMATIQUE	Mots Clés	QUESTIONS	REPONSES
56//OP	QUAI ET AIRE STOCKAGE	Entrée & sortie des suidés  Plein air	En plein air, si ok pour pas d'aire de stockage lors de chargement avec sa propre bétailière nettoyée désinfectée (intérieur et extérieur avant entrée dans le parc si elle y pénètre) et éleveur avec tenue d'élevage pour pousser les porcs dans la bétailière (cf. question précédente), doit-on nettoyer-désinfecter la zone de chargement dans le parc après le chargement ?	NON
57//OP	QUAI ET AIRE STOCKAGE	Accès Autres animaux domestiques	Le quai peut-il être partagé avec les bovins avec lavage/désinfection à chaque départ ?	OUI, séparation dans le temps
58//OP	QUAI ET AIRE STOCKAGE	Entrée & sortie des suidés	L'aire de stockage est-elle obligatoire pour un naisseur ?	Cette dérogation pourrait être acceptable dans la mesure où le fonctionnement du quai démontre l'absence de contact entre le chauffeur et l'éleveur et que la procédure soit affichée avec l'interdiction pour le chauffeur de pénétrer dans l'élevage.
59//OP	QUAI ET AIRE STOCKAGE	Entrée & sortie des suidés	La dérogation pour un engraisseur bande unique est-elle valable pour un post-sevreur bande unique ?	OUI
60//OP	QUAI ET AIRE STOCKAGE	Bande unique	Un site d'élevage avec un seul numéro de TVA est constitué de deux bâtiments d'engraissement, séparés par une voie publique, et conduits chacun en bande unique. Peut-on considérer que ces deux bâtiments sont dispensés d'aire de stockage car ils sont conduits chacun en bande unique ou ce n'est pas possible à cause de son même numéro de TVA ?	Si chaque bâtiment est conduit en bande unique, ils peuvent bénéficier chacun des spécificités induites par ce mode d'élevage (accès du chauffeur aux couloirs) et donc pas d'aire de stockage. L'ensemble des bâtiments est sur un même site d'exploitation avec 2 zones professionnelles séparées par une route. C'est un cas fréquent.

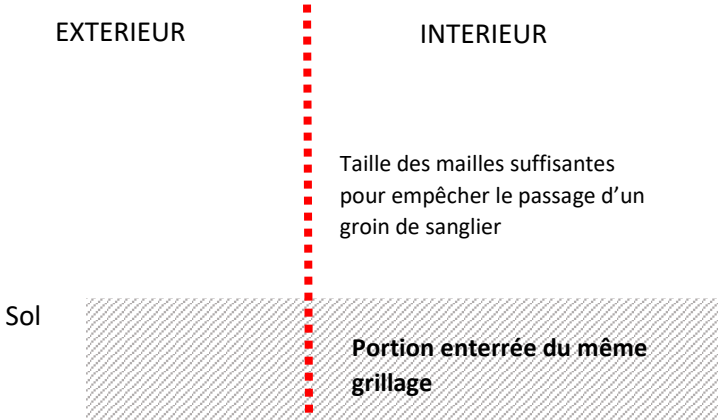
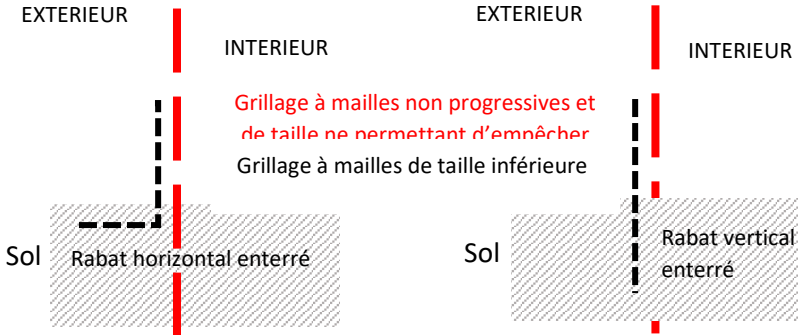
Ref : N°/Date / Source	THEMATIQUE	Mots Clés	QUESTIONS	REPONSES
	STOCKAGE LITIERE ET PAILLE	Litière  Protection contre Sangliers	Pour la paille importée de pays avec des zones réglementées PPA ou quand l'origine est inconnue combien de temps la paille doit-elle être stockée (à l'abris d'un contact sangliers) avant d'être utilisée pour diminuer le risque de contamination	Recommandations UE : 90 j (pas réglementaire)
61//OP	STOCKAGE LITIERE ET PAILLE	Protection contre Sangliers	Pour la sciure si on ne connaît pas l'origine du bois doit-on aussi avoir un délai minimum de stockage préalable de 90 j ?	La logique est d'avoir le même délai soit 90 j
62//OP	STOCKAGE LITIERE ET PAILLE	Protection contre Sangliers	Pour certains objets manipulables comme "le bois tendre" quelles précautions sont à prendre ?	La logique est d'avoir le même délai soit 90 j
63//OP	STOCKAGE LITIERE ET PAILLE	Protection contre Sangliers	Peut-il être validé qu'un éleveur sur paille ne prenne la paille qu'en haut du stockage pour les porcs et les bottes du bas pour ses bovins et donc qu'il n'y ait pas de clôture ?	Le vade-mecum prévoit en point de flexibilité : « En élevages mixte laitier et porcin, les fréquences d'intervention au niveau des hangars de stockage rendent parfois difficiles de maintenir fermés les accès de ces hangars. Dans ce type d'établissements, les litières destinées aux suidés peuvent être stockées au-dessus des litières destinées aux bovins afin d'assurer une protection vis-à-vis du contact avec des suidés sauvages. Cependant, en cas d'établissement située dans une zone réglementée, une protection physique (hangar fermé par des portes ou barrières ou clôture à fils superposés électrifiés, stockées en hauteur en grenier, stockées sous une bâche recouvrant intégralement le tas...)
64//OP	STOCKAGE LITIERE ET PAILLE	Protection contre Sangliers	La paille stockée en enrubannage est-elle considérée comme protégée et à l'abri de l'humidité	Oui, si le film de protection est en plastique étanche et recouvre totalement la paille.
65//OP	ALIMENT	Protection contre Sangliers	Tourbe distribuée aux porcelets provenant des pays de l'Est : à proscrire ou délai d'utilisation	Saisine EFSA en cours

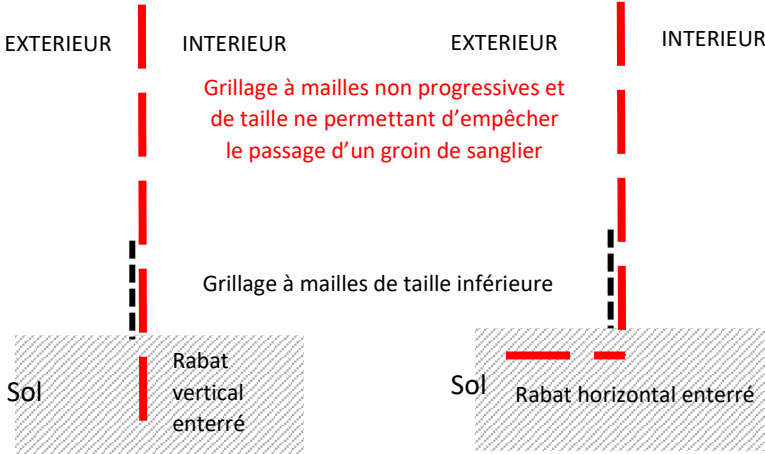
Ref : N°/Date / Source	THEMATIQUE	Mots Clés	QUESTIONS	REPONSES
66//OP	SANGLIERS CLOTURES	Plein air Protection contre Sangliers	Un élevage plein air déjà grillagé mais grillage non enterré avec sur un côté un chemin communal qui ne permet d'installer une clôture électrique comment peut-il faire ? 2 clôtures électriques intérieures peuvent-elles être acceptables ?	NON si les animaux détenus sont des reproducteurs ou animaux pubères (pour efficacité double clôture électrique) OUI pour autres porcs
67//OP	SANGLIERS CLOTURES	Plein air Protection contre Sangliers	Peut-on avoir une seule barrière pour les entrées de parcours si celle-ci est pleine et de hauteur 1.30 m ?	Non, ce n'est pas prévu par le point 5 de l'instruction technique DGAL/SDSPA/2019-389 du 15/05/2019
68//OP	SANGLIERS CLOTURES des parcours	Protection contre Sangliers Plein air	Clôtures : L'IT dit 25 cm entre la clôture intérieure et la clôture extérieure. Lorsque la clôture extérieure est de type "grillage + 2 fils électriques extérieurs" (type B électrique) les 25 cm s'appliquent entre la clôture intérieure et quelle partie de la clôture extérieure : le grillage ou les fils électriques extérieurs ?	25 cm à minima entre clôture électrique intérieure et clôture grillagée extérieure (si reproducteurs ou pubères) ou 25 cm à minima entre clôture électrique intérieure et clôture électrique extérieure (si engraissement). La distance entre clôture électrique extérieure et clôture grillagée n'est pas précisée dans l'IT et n'est obligatoire que si absence de rabat enterré de la clôture grillagée.
69//OP	SANGLIERS CLOTURES des parcours	Protection contre Sangliers Plein air	Ouvertures sur les parcours : Peut- il y avoir 2 clôtures électriques amovibles distante à la place d'une barrière extérieure + clôture électrique amovible intérieure.	OUI

Ref : N°/Date / Source	THEMATIQUE	Mots Clés	QUESTIONS	REPONSES
70//OP	SANGLIERS CLOTURES des parcours	Protection contre Sangliers Plein air muret	- Un élevage en plein-air dont les parcs sont déjà grillagés mais avec un grillage de hauteur inférieure à 1m30 (ex : 1m20), peut-il conserver ce grillage et le rehausser jusqu'à 1m30 avec une clôture électrique ? - ce type de rehausse par une clôture électrique serait-il acceptable pour le cas de murets pleins de 1m20 qui pourraient être rehaussés à 1m30 avec des fils électriques (toujours pour porcs d'engraissement).	Pour les clôtures et murets déjà installés avant le 1er/01/2021 et d'une hauteur, d'à minima, 1m20 un fil électrique ou un fil barbelé peut être posé afin d'atteindre une hauteur minimale de 1m30 au total et ceci afin d'éviter la création d'une nouvelle clôture. Pour les autres installations, la clôture ou le muret doivent être rehaussés avec le matériau de construction (grillage, agglos...).
71//OP	SANGLIERS CLOTURES des parcours	Protection contre Sangliers Plein air clôture Grillagée extérieure	Dans certains cas particuliers où l'électrification des clôtures est problématique notamment lors de l'accueil de public ou encore lors de clôture déjà existante accepte t-on pour la clôture extérieure grillagée des parcs ou enclos plein-air (cf. 3.1.a de l'IT) ou encore pour les clôtures des zones de transfert entre bâtiments une double rangée de fils barbelés en bas du grillage qui remplacerait soit l'enterrement du grillage soit les 2 fils électriques à l'extérieur du grillage ?	NON. L'électrification à une tension de 5000 volts sous charge de 500 ohms a pour objectif de repousser par décharge électrique un sanglier en l'empêchant d'accéder à la partie basse du grillage pour y creuser un accès. L'arrêté du 20 août 2009 concernant les élevages de sangliers n'a pas été modifié sur ce point afin de ne pas changer les systèmes existants qui étaient préalablement considérés conformes.



Ref : N°/Date / Source	THEMATIQUE	Mots Clés	QUESTIONS	REPONSES
72//OP	SANGLIERS CLOTURES des parcours	Protection contre Sangliers Plein air Clôture Grillagée extérieure Rabat enterré	Dans les mêmes cas particuliers que la question précédente, peut-on mettre une planche de bois en bas du grillage au ras du sol, à la place de l'électrification ou de l'enfouissement ?	NON, l'enfouissement d'un rabat ou la pose de 2 fils électrifiés permettent de réduire le risque de creusement du sol en partie basse du grillage. A priori, l'installation d'un bardage bois non enterré ne permet pas de réduire ce risque de creusement à sa base.
73//OP	SANGLIERS CLOTURES des parcours	Protection contre Sangliers Plein air Clôture Grillagée extérieure Rabat enterré	Pour définir une zone d'élevage, le grillage peut-il être à mailles non progressives si sur toute la hauteur du grillage les mailles sont de petite taille ne permettant pas à un sanglier de passer son groin ?	OUI

Ref : N°/Date / Source	THEMATIQUE	Mots Clés	QUESTIONS	REPONSES
74//OP	SANGLIERS CLOTURES des parcours	Protection contre Sangliers Plein air Clôture Grillagée extérieure Rabat enterré	Si la clôture est de type grillage enterré, est-ce que la partie enterrée du grillage peut être verticale (c'est-à-dire pas de rabat)? (cf. schéma 1) En effet, il n'est pas toujours possible de faire un rabat par exemple avec un grillage à mailles soudées avec des fils assez rigides. Le système d'enterrement vertical du grillage semble apporter la même protection qu'un rabat, il est déjà pratiqué et accepté dans les élevages de sangliers.	OUI (schéma ci-après)  
75//OP	SANGLIERS CLOTURES des parcours	Protection contre Sangliers Plein air Clôture Grillagée extérieure Rabat enterré Mailles progressives	Si la clôture est de type grillage enterré avec un grillage principal à mailles non progressives ou de taille de maille n'empêchant pas le passage du groin de sanglier, est-ce que le grillage principal peut-être posé au ras du sol et doublé en partie basse extérieure, sur une hauteur suffisante, par un grillage à mailles plus petites qui lui serait enterré soit en vertical) si autorisé soit avec un rabat	OUI (schéma ci-après)  

Ref : N°/Date / Source	THEMATIQUE	Mots Clés	QUESTIONS	REPONSES
76//OP	<b>SANGLIERS</b> <b>CLOTURES des parcours</b>	Protection contre Sangliers Plein air Clôture Grillagée extérieure Rabat enterré Mailles progressives	Si la clôture est de type grillage enterré avec un grillage principal à mailles non progressives ou de taille de mailles n'empêchant pas le passage du groin du sanglier, est-ce que le grillage principal peut-être enterré (en vertical ou avec rabat, selon réponse ci-dessus) et doublé en partie basse extérieure, sur une hauteur suffisante, par un grillage à mailles plus petites non enterré. ?	<p>OUI (schéma ci-après)</p>  <p>EXTERIEUR INTERIEUR EXTERIEUR INTERIEUR</p> <p>Grillage à mailles non progressives et de taille ne permettant d'empêcher le passage d'un groin de sanglier</p> <p>Grillage à mailles de taille inférieure</p> <p>Sol Rabat vertical enterré Sol Rabat horizontal enterré</p>
77//OP	<b>SANGLIERS</b> <b>CLOTURES des parcours</b>	Protection contre Sangliers Plein air Clôture Grillagée extérieure maille progressive	Pour une clôture grillagée extérieure existante, dont les mailles ne sont pas progressives peut-on compenser en doublant la partie basse du grillage avec un autre grillage à mailles plus petites ?	OUI, en doublant le grillage existant avec un grillage à mailles plus petites sur une hauteur suffisante (30 à 50cm).

Ref : N°/Date / Source	THEMATIQUE	Mots Clés	QUESTIONS	REPONSES
78//OP	SANGLIERS CLOTURES des parcours	Protection contre Sangliers Plein air Clôture Grillagée extérieure maille progressive	Si le grillage des clôtures extérieures de parcs plein-air ne sont pas progressives et petites en partie basse, est-ce que la présence des 2 fils électriques extérieurs compense l'absence de mailles progressives ?	NON, les 2 fils électriques extérieurs remplacent le rabat. Il faut forcément des petites mailles en bas du grillage.
79//OP	SANGLIERS CLOTURES des parcours	Protection contre Sangliers Plein air Normes Grillage	Pour le grillage des clôtures extérieures de parcs plein-air existe-t-il : -un diamètre minimum de fils ? -une exigence de maille soudée ou nouée ? -une hauteur minimale sur laquelle il y a des petites mailles en partie basse du grillage ? -une hauteur minimale des mailles du bas ?	NON, La taille des mailles, le diamètre des fils et l'utilisation de mailles soudées ou nouées sont laissés à l'initiative des industriels de la fabrication des grillages. L'objectif est de proposer des grillages résistants et qui assurent une tension suffisante une fois posés. En partie basse du grillage l'objectif est d'avoir des tailles de mailles qui ne permettent pas à un sanglier de pouvoir glisser son groin dans une maille afin de soulever le grillage.
80//DD PP	SANGLIERS CLOTURES des parcours	Protection contre Sangliers Plein air Ecopâturage	Des porcs peuvent-ils être introduits sur des parcelles (en vignobles par exemple) dans un but d'écopâturage ?	OUI si la protection de ces parcelles par des clôtures répond aux conditions fixées par l'IT 2019-389. En outre, le détenteur des porcs, sur ces parcelles, est soumis à l'ensemble des dispositions qui s'appliquent aux élevages de porcins (déclaration et identification du site d'élevage, notification des mouvements, biosécurité...)

Ref : N°/Date / Source	THEMATIQUE	Mots Clés	QUESTIONS	REPONSES
81//OP	GESTION CADAVRES	Accès Intervenants	Peut-on aller sur l'aire d'équarrissage en tenue d'élevage avec seulement un changement de chaussures ?	NON si l'éleveur va à son aire d'équarrissage il doit mettre une tenue dédiée (cotte et chaussures) et s'il doit revenir en zone d'élevage il doit passer par un sas sanitaire pour se remettre en tenue complète d'élevage
82//OP	GESTION CADAVRES	Protection des cadavres	Peut-on considérer qu'une cloche est suffisante pour un engraisseur (cadavres de 30 à 100 Kg) ou doit-il avoir aussi un bac étanche ? Les très petits élevages naisseurs-engraisseurs (ex : moins de 5 reproducteurs) doivent-ils avoir un bac et une cloche ou seule 1 cloche suffit ?	Pour des cadavres de moins de 50 kg, un bac étanche est plus adapté. En plus d'assurer l'absence d'écoulement de jus dans le milieu, un bac permet de diminuer les opérations de manipulations de cadavres par le chauffeur du transport d'équarrissage lors de leurs enlèvements. Les systèmes de cloche sont plutôt recommandés pour les cadavres de porcs reproducteurs ou cadavres de plus de 50 Kg. Pour les élevages de naisseurs-engraisseurs de faible effectif, une seule cloche peut suffire pour protéger. A condition que l'éleveur s'assure que les conditions d'enlèvement des cadavres de jeunes animaux par le service d'équarrissage soient respectées.
83//OP	GESTION CADAVRES	Aire de stockage	Un établissement ayant plusieurs sites d'exploitation éloignés (ou sites d'élevage selon les règles relatives à l'identification porcine) peut-elle avoir qu'une seule aire d'enlèvement des cadavres ?	Une seule aire commune d'enlèvement des cadavres est acceptée pour les élevages ayant plusieurs sites d'exploitation. A condition que : - Le contenant de transport des cadavres vers cette aire doit permettre d'éviter tout écoulement dans le milieu et doit être nettoyé et désinfecté après les opérations. - Tout cadavre suspect d'une infection par un danger sanitaire réglementée (PPA, Aujeszky...) fasse l'objet d'un examen par un vétérinaire avant son transport (art L223-5 du CRPM)

Ref : N°/Date / Source	THEMATIQUE	Mots Clés	QUESTIONS	REPONSES
84//OP	GESTION CADAUVRES	Aire de stockage	Comment appliquer à la fois la disposition du stockage des cadavres de grande taille avant leur enlèvement sur une aire bétonnée ou stabilisée prévue par l'arrêté du 16 octobre 2018 et les prescriptions ICPE qui prévoient que « la pente des sols des bâtiments d'élevage ou des annexes est conçue pour permettre l'écoulement des effluents d'élevage vers les équipements de stockage ou de traitement »	L'arrêté du 16 octobre 2018 s'applique à tous les détenteurs de suidés y compris aux élevages non soumis à la réglementation ICPE. Il fixe donc des dispositions généralistes visant à s'appliquer à l'ensemble des élevages concernés. Il appartient cependant aux exploitants dont les élevages sont soumis aux prescriptions générales applicables aux installations classées pour la protection de l'environnement de respecter également ces dispositions.
85//OP	GESTION CADAUVRES	Aire de stockage	Quelles sont les contraintes fixées au niveau protection de l'environnement dans le cadre d'élevages ICPE pour les aires d'enlèvement des cadavres notamment en ce qui concerne la récupération des effluents de cette aire ?	<u>Position du MTES/BBA-BRPICQ</u> : « <i>Nous considérons que la zone de stockage des cadavres d'animaux sur un emplacement facile à nettoyer et à désinfecter est une annexe à l'activité d'élevage. Par conséquent, les règles d'implantation des arrêtés ICPE sont applicables à cet emplacement. (C'est à dire que ces emplacements doivent être implantés à une distance minimale de : -100 mètres des habitations ou locaux habituellement occupés par des tiers). Au niveau de cet emplacement tous les effluents devraient pouvoir être collectés. Toutefois, les cadavres de grandes tailles ne devant en principe rester sur cet emplacement que 48h maximum avant enlèvement par l'équarrisseur, il nous semble justifié de ne pas demander un raccordement de cet emplacement au réseau de collecte des effluents d'élevages sachant qu'il ne devrait normalement y avoir que peu de suintement qui devrait s'écouler des cadavres de grandes tailles.</i> ». La position du MTES concorde avec la rédaction du vade-mecum (item F03).
86//OP	LISIER	Effluents Epanchage	L'arrêté concerne-t-il les lisiers	NON, l'arrêté n'intègre pas la gestion des lisiers (flux...)

Ref : N°/Date / Source	THEMATIQUE	Mots Clés	QUESTIONS	REPONSES
87//OP	NUISIBLES	Plan de dératization	Les dates de contrôles des boîtes à appâts doivent-elles être enregistrées ou le plan de lutte contre les nuisibles précise uniquement les fréquences prévues de contrôle mais sans enregistrement ?	L'article 6 alinéa II de l'arrêté précise : " il conserve pendant cinq ans les enregistrements de ces interventions". Les dates de pose des appâts (ou d'interventions d'une entreprise prestataire de service) doivent être enregistrées sur un registre.
88//OP	NETTOYAGE DESINFECTION		La dose de chaux à utiliser en fonction du sol ?	500 g (sol en terre) à 1 kg (sol béton) de chaux vive (granulés ou poudre) par m <sup>2</sup> puis 0,5 à 1,5 litre d'eau/m <sup>2</sup> <a href="http://upchaux.fr/wp-content/uploads/2017/01/guidepratique.pdf">http://upchaux.fr/wp-content/uploads/2017/01/guidepratique.pdf</a>
89//OP	REFERENT BIOSECURITE	Formation	Un référent biosécurité peut-il être référent pour plusieurs élevages ?	OUI à condition de travailler sur chaque site
90//OP	REFERENT BIOSECURITE	Formation	Un référent peut-il être salarié d'un groupement d'employeurs (petits élevages) ou d'une coopérative ?	OUI si c'est clairement inscrit dans son contrat de travail ou dans ses missions qu'il travaille bien sur le site d'élevage concerné
91//OP	REFERENT BIOSECURITE	Formation	Un éleveur de volailles et de porcs qui a déjà été formé à la biosécurité en volailles doit-il également suivre une formation à la biosécurité en élevages de suidés.	OUI. Les dangers sanitaires en suidés, leurs épidémiologies, les vecteurs de ces dangers ainsi que des moyens structurels et pratiques de maîtrise des risques (quai de chargement, quarantaine, définition de la zone d'élevage...) sont pour la plupart différents. Il existe également des risques interspécifiques (IAFP, salmonelles). Il est donc indispensable que l'éleveur (ou un référent désigné) dispose des connaissances suffisantes dans les 2 systèmes d'élevage. Par contre, un seul plan de biosécurité peut être réalisé sur l'ensemble de l'établissement et regrouper des procédures communes (plan de lutte contre les nuisibles, plan de circulation et de gestion des flux, gestion des cadavres...) et des procédures spécifiques (chargement et déchargement des porcs...). La ZPro et la Zone Publique peuvent être communes aux 2 systèmes d'élevage.

Ref : N°/Date / Source	THEMATIQUE	Mots Clés	QUESTIONS	REPONSES
92//DD 40	RESPONSABILITE	Détenteur	En cas de « problème » (exemple cas de PPA chez le façonneur) à qui les torts reviendront si l'élevage ne répond pas aux exigences de l'arrêté biosécurité (exemple d'un quai pas aux normes, pas de sas, mesures de biosécurité jugées insuffisantes...) ? Le façonneur (en tant que propriétaire des bâtiments) ? Le naisseur (en tant que propriétaire des animaux qu'il aura mis dans l'élevage à priori en connaissance de cause) ? Les deux ?	La définition de l'Article 1 donne une double responsabilité quand il y a 2 acteurs : à la fois au façonneur mais aussi au propriétaire des animaux
93//OP	DIVERS	Champ d'application	Le centres de rassemblement sont-ils considérés comme exploitations ou assimilés abattoirs ? Doivent-ils avoir un plan de biosécurité et un référent ?	OUI ils sont concernés par l'Arrêté.



94//OP	DIVERS	Champ d'application	Un laboratoire de recherche médicale qui accueille des porcs en post-sevrage doit -il avoir un référent biosécurité qui doit avoir réalisé la formation Biosécurité ?	<p>Un laboratoire aux fins de recherche détenant des suidés est considéré comme un "<b>établissement fermé</b>" (dès lors que ces suidés font l'objet de mouvements en France ou vers un autre état membre.</p> <p>Règlement UE 2019/429 48) «<i>établissement fermé</i>»: <i>tout établissement stable, aux limites géographiques fixes, créé à titre volontaire et disposant d'un agrément aux fins des mouvements d'animaux, dans lequel les animaux:</i></p> <p><i>a) sont détenus ou élevés à des fins d'exposition, d'éducation, de conservation de l'espèce <b>ou de recherche</b>;</i></p> <p><i>b) sont confinés et séparés du milieu ambiant ; et</i></p> <p><i>c) sont soumis à une surveillance sanitaire et à des mesures de biosécurité ;</i></p> <p>Un <u>établissement fermé</u> est agréé (article 95). A la différence d'un élevage il ne peut donc exercer qu'après autorisation. Le règlement UE 2019/429 prévoit (articles 10 et 11) que des mesures de biosécurité s'appliquent sur un établissement fermé à l'identique d'un élevage. Le règlement UE 2019/234 précise les conditions d'agrément pour ce type d'établissement (<i>Article 1, article 19 et annexe I partie 9</i>).</p> <p>L'ensemble des mesures de biosécurité mises en œuvre doivent être décrites dans le dossier d'agrément, <b>y compris la formation des personnels.</b></p> <p>Donc une formation est obligatoire.</p> <p>L'AM du 16 octobre 2018 s'applique " à tout détenteur de suidés". L'arrête ne fait pas mention des laboratoires de recherche détenant des suidés mais on peut considérer ces types d'établissement comme <i>les parcs zoologiques à caractère fixe et permanent autorisés au titre des articles L. 413-3 ou L. 512-1 du code de l'environnement et les fermes pédagogiques qui peuvent adapter les mesures définies aux articles 3 à 6 aux particularités des espèces</i></p>
--------	--------	---------------------	---	---

Ref : N°/Date / Source	THEMATIQUE	Mots Clés	QUESTIONS	REPONSES
				<i>qu'ils hébergent et au fonctionnement de leur exploitation (article 2 qui pourrait être modifié en ce sens).</i>
95//OP	DIVERS	Champ d'application Porcs pubères immunocastration	Des porcs (mâles et femelles) ayant été immunocastrés par vaccination peuvent-ils être considérés comme « non pubères » et donc bénéficier des conditions de clôtures prévues par l'IT 2019-389 au point 3.1.b. Caractéristiques des clôtures extérieures acceptées uniquement pour les parcours, parcs ou enclos accueillant des porcs en engraissement destinés à l'abattage, non pubères ou ovariectomisés.	OUI. Les porcs mâles et femelles destinés à l'abattage et immunocastrés par vaccination à l'aide d'un vaccin disposant d'une AMM sont considérés comme « non pubères ». Les conditions fixées par l'IT 2019-389 s'appliquent notamment celles du point 3.1b en ce qui concerne les clôtures de protection vis-à-vis de la faune sauvage. A la date de mise à jour, il n'existe qu'un seul vaccin, IMPROVAC, disposant d'une AMM. Les conditions de traitement d'immunocastration doivent être conservées au registre d'élevage selon les dispositions prévues par l'arrêté du 5 juin 2000.
96//OP	DIVERS	Champ d'application Porcs mâles	Des porcs mâles pubères peuvent-ils bénéficier des conditions de clôtures prévues par l'IT 2019-389 au point 3.1.b en considération que l'attirance de sangliers est surtout due aux périodes de chaleur des cochettes et truies ?	NON. Les porcs mâles ayant atteint le stade la puberté sont considérés comme reproducteurs et la clôture extérieure doit répondre aux conditions prévues par l'IT 2019-389 au point 3.1a. Les porcs mâles pubères émettent également des « signaux » chimiques » qui sont susceptibles d'attirer des sangliers.
97//OP	DIVERS	Déchets de cuisine et de table	Peut-on donner aux porcs des déchets de cuisine s'il y a tri entre déchets de viandes et de végétaux ?	Non. Les déchets de cuisine sont toutes les matières animales ou végétales, crues ou cuites, issues des cuisines (lieu de préparation des repas) ou du service de repas (restes alimentaires des assiettes et des plats y compris le pain servi mais non consommé).